

VOLETS BOIS


BATTANTS & COULISSANTS



PORTAILS & CLÔTURES



PORTES DE GARAGE



VOLETS COULISSANTS



VOLETS BATTANTS



PERSIENNES

CORRE 
FERMETURES

LES VRAIES VALEURS DEFIENT LE TEMPS



SOMMAIRE

Le bois	04
Les volets battants pleins	06
Les volets battants cadres	08
Les volets coulissants	10
Les volets marseillais	12
La motorisation	14
Les accessoires	15



60 ANS DE SAVOIR-FAIRE

SOUS LE SIGNE DE LA QUALITÉ :

CORRÈZE FERMETURES est une entreprise familiale dont la priorité depuis deux générations est de proposer toute la gamme des fermetures planes, à vos mesures et au meilleur rapport qualité/prix. Un produit CORRÈZE FERMETURES, c'est l'assurance de bénéficier d'un produit traditionnel de grande qualité, fabriqué en France par des opérateurs expérimentés et avec des matériaux éprouvés de longue date.

CORRÈZE FERMETURES,

S'ENGAGE POUR :

- Votre sécurité et le respect de notre environnement : tous ses processus sont sans solvants, sans CMR (substances toxiques et cancérigènes) pour un produit final sans danger. Des produits certifiés CE et conformes aux normes européennes.
- Le développement économique de sa région avec 99% de ses collaborateurs en CDI.
- L'environnement avec une production respectueuse de la réglementation en utilisant un maximum de matériaux recyclables ou recyclés, ainsi que des bois certifiés PEFC.
- Les énergies renouvelables en les favorisant dans son approvisionnement électrique.



LE BOIS

ESTHÉTISME, TRADITION, ISOLATION




UN SAVOIR-FAIRE EXCLUSIF
POUR FABRIQUER LES PENTURES
ADAPTÉES À VOS BESOINS





Les



UN FERRAGE **SUR-MESURE :**

Notre fabrication intégrée de pentures permet une réutilisation parfaite des gonds existants grâce au pliage et au thermolaquage sur notre chaîne dédiée. Pour tous nos produits finis usine, les accessoires sont traités anti-corrosion par zingage avant peinture.



UN MATÉRIAU NATUREL, ISOLANT,
DES ESSENCES SÉLECTIONNÉES
POUR LEUR DURABILITÉ

UNE FINITION **DE GRANDE QUALITÉ :**

Tous nos volets subissent systématiquement un traitement fongicide et hydrofuge.

La peinture de finition est appliquée en 3 couches pour un rendu optimal (1 couche primaire d'accrochage, 2 couches de finition après un égrenage manuel soigné).

10 coloris sont disponibles dans la gamme standard, et les 192 coloris RAL sont également possibles.

DES ESSENCES **SÉLECTIONNÉES :**

Sapin du Nord, pin d'Oregon, Red Cedar en résineux, Sapelli et Niangon en bois exotiques, sont des essences utilisées de longue date en menuiserie, pour leur stabilité et durabilité.



UNE GAMME DE VOLETS TOUT EN SUR-MESURE,
DE LA COPIE D'ANCIEN À DES RÉALISATIONS PLUS CONTEMPORAINES,
DE L'UNITÉ À LA SÉRIE

VOLETS BATTANTS

> BOIS PLEINS



- **Volets pleins 27mm** à lames chanfreinées (32 et 22mm possibles) traités fongicide et hydrofuge en sapin du Nord, pin d'Oregon, Bois exotiques ou Red Cedar (brut)
- **Panneaux tringlés** acier 8mm et rivetés pour une stabilité garantie
- **Le pas de lame est variable** pour garantir une répartition parfaite des lames quelles que soient les dimensions
- **Pentures** droites ou queue de carpe, laquage assorti au volet possible

LA GAMME



**PENTURES
CONTRE PENTURES**

(Vue intérieure)

Bois : exotique cintré

Finition : volet & ferrage laqué (en option) - RAL 7016



BARRES SEULES

(Vue intérieure)

Bois : sapin avec emboîture haute

(en option)

Finition : lasure miel



BARRES & ÉCHARPE

(Vue intérieure)

Bois : exotique

Finition : lasure ambrée



**PENTURE QUEUE
DE CARPE**

(Vue extérieure)

Bois : Red Cedar (durable naturellement)

Finition : brut (obligatoire), ferrage queue de carpe

1015

3004

5024

6005

6021

7016

7035


8028

9010


9016

Lasure
miel

Lasure
ambrée



- 01 **BARRES ET ÉCHARPES**
positionnement sur les gonds existants
- 02 **PANNEAU TRINGLÉ ET RIVETÉ**
tringles acier 8mm décollées et rivetées
- 03 **BOIS TRAITÉ FONGICIDE ET HYDROFUGE**
épaisseur 27mm
- 04 **PAS DE LAME**
variable pour une répartition égale des lames



LA FINITION



**PRÉLAQUAGE
DES LAMES**
avant assemblage



**3 COUCHES
DE FINITION**
après un égrenage manuel

LE FERRAGE



**ESPAGNOLETTE
ROMANTIQUE :**
acier, panneton réglable



**PLIAGE
DES PENTURES :**
adaptation aux gonds existants



ARRÊT DE VENT :
à visser



**PENTURES DROITES
ACIER NOIR :**
droites ou queue de carpe

LES OPTIONS



COUVRE JOINT



PENTURE CONTRE-COUDÉE



CADRE DAUPHINOIS



EMBOÏTURE
HAUTE CINTRÉE



PROFIL MOUCHETTE

VOLETS BATTANTS

> BOIS A CADRE

- **Volets à cadre** 31mm d'épaisseur traités fongicide et hydrofuge
- **Montants & traverses** 85mm
- **Assemblage traditionnel** par tenon mortaise épaulé
- **Sections spéciales** montants / traverses sur demande pour fabrication à l'identique
- **Pas variable** en lames américaines et françaises

LA GAMME



LAMES JOINTIVES

toute hauteur

(Vue intérieure)

Bois : exotique

Finition : peinture RAL 6021

Ferrage : noir



1/3 LAMES À LA FRANÇAISE

et soubassement
à panneau platebande

(Vue intérieure)

Bois : exotique

Finition : lasure ambrée

Ferrage : noir



1/3 LAMES AMÉRICAINES

et soubassement
à lames verticales, cintre avec
traverse droite élargie

(Vue intérieure)

Bois : exotique

Finition : peinture RAL3004

Ferrage : noir



LAMES À LA FRANÇAISE

toute hauteur,
cintre par traverse cintrée
avec lames dans le cintre

(Vue extérieure)

Bois : exotique

Finition : peinture RAL 9010

Ferrage : peinture équerre acier blanc

1015

3004

5024

6005

6021

7016

7035


8028

9010

9016

Lasure
miel

Lasure
ambrée



100% AJOURÉ, 1/3 - 1/2 AJOURÉ

- 01 **MONTANTS ET TRAVERSES**
85x31mm
- 02 **ASSEMBLAGE**
par tenon mortaise épaulé
- 03 **REPLISSAGES ET SOUBASSEMENTS**
au choix



REPLISSAGES & SOUBASSEMENTS

- 01 **LAMES AMÉRICAINES**
lames verticales 16mm
- 02 **LAMES JOINTIVES**
panneau 15mm lisse
- 03 **LAMES A LA FRANÇAISE**
panneau plate-bande 22mm
- 04 **LAMES À LA FRANÇAISE**
panneau à table saillante 31mm



OPTIONS



VOLETS COULISSANTS

> BOIS A CADRE

Optez pour la modernité avec les volets coulissants bois résolument pratiques au quotidien et permettant de grandes dimensions.

- Le choix de toutes les compositions de volets à cadre
- De 1 à 6 vantaux, il n'y a plus de limites !
- Guidage par chariots montés sur roulements à billes

LA GAMME



1015

3004

5024

6005

6021

7016

7035

8028

9010

9016

Lasure
miel

Lasure
ambrée



- 01 VOLET ENTIÈREMENT ÉQUIPÉ**
avec poignée cuvette encastrée pour une prise en main parfaite, et un verrou targette pour la sécurité
- 02 RAIL HAUT AVEC CHARIOT**
sur roulement à billes
- 03 CAPOT CLIPSÉ**
pour la gamme Harmonie
- 04 RAIL ALUMINIUM**
adapté à la pose sur façades régulières ou la rénovation de façades existantes



RAILS & CHARIOTS

Gamme Harmonie, avec rail monobloc et capot galbé clipsé

Gamme Privilège, en monorail, bi-rail ou tri-rail



GUIDAGE BAS

Sur rails ou sur olives selon configuration



OPTIONS




SERRURE ENCASTRÉE



GUIDAGE SUR APPUI



POIGNÉE CUVETTE INTEGRÉE



VERROU BAÏONNETTE

VOLETS MARSEILLAIS

> PLIANTS EN TABLEAU

- **Volets en pin d'Oregon**, 4 vantaux à cadre de 24x65mm traités fongicide et hydrofuge
- **Repliement en accordéon**, ou **persienné**, articulé par **paumelles inox**
- **Battement** par feuillure / contre-feuillure
- **Posé sur plat** aluminium ou tapée bois
- **Remplissage en lames** à l'américaine, à la française ou panneau lisse pour être au plus proche de l'existant

LA GAMME



1015

3004

5024

6005

6021

7016

7035


8028

9010

9016

Lasure
miel

Lasure
ambrée



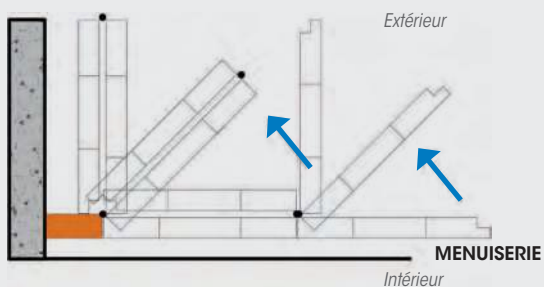
Les volets pliants
en tableau se configurent
à vos mesures

- 01 FEUILLURE/CONTRE-FEUILLURE CENTRALE
- 02 MONTANTS ET TRAVERSES 24X65mm
assemblés par tenon mortaise
- 03 REMPLISSAGE
lames à la française
- 04 PAUMELLES INOX
- 05 PAUSE SUR CADRE BOIS
ou plat alu naturel 40x5mm

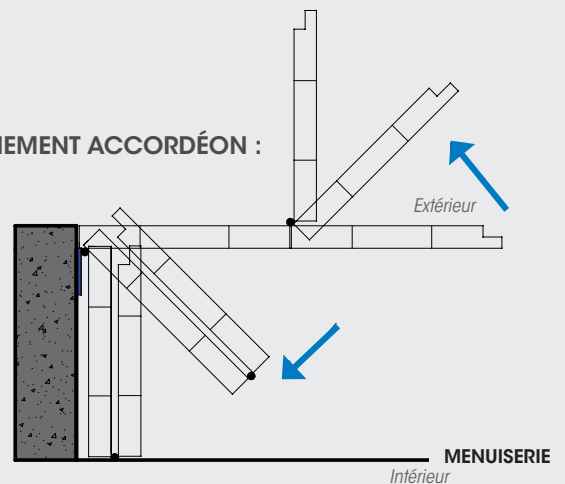


EXEMPLES DE REPLIEMENT

REPLIEMENT TYPE PERSIENNE :



REPLIEMENT ACCORDÉON :



OPTIONS



FEUILLURE
CONTRE-FEUILLURE



PAUMELLE INOX
ET PAUSE SUR PLAT ALU



ESPAÑOLETTE
RONDE ROMANTIQUE



REPLIEMENT ACCORDÉON

MOTORISATION

FERMEZ VOS VOILETS DU BOUT DES DOIGTS, GRÂCE À LA MOTORISATION

Nos motorisations SOMFY sont discrètement installées en linteau sous un capot adapté à vos dimensions et coloris.

Elles sont silencieuses et dotées de sécurité d'arrêt sur obstacle pour fonctionner en toute sécurité.

La motorisation comprend une télécommande radio individuelle (portable ou murale), mais pour plus de confort, vous pouvez également commander l'ensemble de vos volets avec une seule télécommande Telis 4 (4 à 5 canaux).

Pour oublier complètement l'ouverture et la fermeture de vos volets, optez pour la programmation complète grâce à la Télis 6 (6 canaux), son horloge programmable et ses différents programmes automatiques.

En cas de coupure d'électricité, toutes nos motorisations sont équipées d'une batterie de secours qui permet de faire 20 cycles minimum d'ouverture et fermeture.

