

VOLETS ALU/PVC

BATTANTS & COULISSANTS


2017



PORTAILS & CLÔTURES



PORTES DE GARAGE



VOLETS COULISSANTS



VOLETS BATTANTS



PERSIENNES

CORRE 
FERMETURES

LES VRAIES VALEURS DEFIENT LE TEMPS



SOMMAIRE



L'Aluminium	04
Les Volets battants pleins	06
Les Volets battants à cadres	08
Les Volets coulissants	10
Les Volets pleins extrudés	13
Le PVC	14
Les Volets battants pleins 24mm	16
Les Volets battants pleins 28mm	18
Les Volets battants à cadres	20
La motorisation	22
Les accessoires	23

60 ANS DE SAVOIR-FAIRE

SOUS LE SIGNE DE LA QUALITÉ :

CORRÈZE FERMETURES est une entreprise familiale dont la priorité depuis deux générations est de proposer toute la gamme des fermetures planes, à vos mesures et au meilleur rapport qualité/prix. Un produit CORRÈZE FERMETURES, c'est l'assurance de bénéficier d'un produit traditionnel de grande qualité, fabriqué en France par des opérateurs expérimentés et avec les meilleurs matériaux et procédés industriels disponibles.

CORRÈZE FERMETURES,

S'ENGAGE POUR :

- Votre sécurité et le respect de notre environnement : tous ses processus sont sans solvants, sans CMR (substances toxiques et cancérigènes) pour un produit final sans danger. Des produits certifiés CE et conformes aux normes européennes.
- Le développement économique de sa région avec 99% de ses collaborateurs en CDI.
- L'environnement avec une production respectueuse de la réglementation en utilisant un maximum de matériaux recyclables ou recyclés, ainsi que des bois certifiés PEFC.
- Les énergies renouvelables en les favorisant dans son approvisionnement électrique.





ALUMINIUM


DURABILITÉ, COULEUR ET ISOLATION




UN FERRAGE DE RÉNOVATION SUR MESURE :

Notre fabrication intégrée de pentures permet une réutilisation parfaite des gonds existants grâce au pliage et au thermolaquage de pentures de rénovation. C'est la garantie de volets bien installés et de façades préservées.

Dans ce cas, nous positionnons les barres et les écharpes à vos dimensions et **sans plus value**, pour ne pas avoir à choisir entre la maîtrise du budget et la qualité de la finition.



LA RÉNOVATION SUR GONDS EXISTANTS AVEC LE PLIAGE DES PENTURES ET LE POSITIONNEMENT DES BARRES ET ÉCHARPES SANS PLUS-VALUE.






TOUTE UNE GAMME DE VOLETS PLEINS
ÉLIGIBLES AU CRÉDIT D'IMPÔT

L'ALU
C'EST LA COULEUR !
300

TEINTES
RAL 
SATINE ET FSM

Les



UN PROCÉDÉ EXCLUSIF :

Pour vous faire profiter de ces avantages, CORREZE FERMETURES a fait le choix industriel de maîtriser le procédé de fabrication dans son intégralité :

- Extrusion de nos propres profils exclusifs CORREZE FERMETURES ; panneau isolant 27mm avec parois haute résistance de 10/10mm d'épaisseur.
- Finition par thermolaquage de l'ensemble des pièces débitées pour une commande.
- Montage, cadrage et ferrage des vantaux à l'unité pour une souplesse et qualité de fabrication maximales.

DES AVANTAGES UNIQUES :

Plus de 300 coloris au même prix! La performance de notre chaîne de laquage vous offre les 191 coloris RAL satinés et plus de 110 coloris en finition structurée mate pour un aspect plus contemporain.


UNE QUALITÉ DE FINITION SANS ÉGAL :

Toutes les pièces d'une commande étant laquées en même temps, les écarts de coloris n'existent pas pour une harmonie parfaite.

VOLETS PLEINS ALUMINIUM

LES NOUVEAUTÉS DESIGN

LE PAS DE LAME **DE 150 mm**



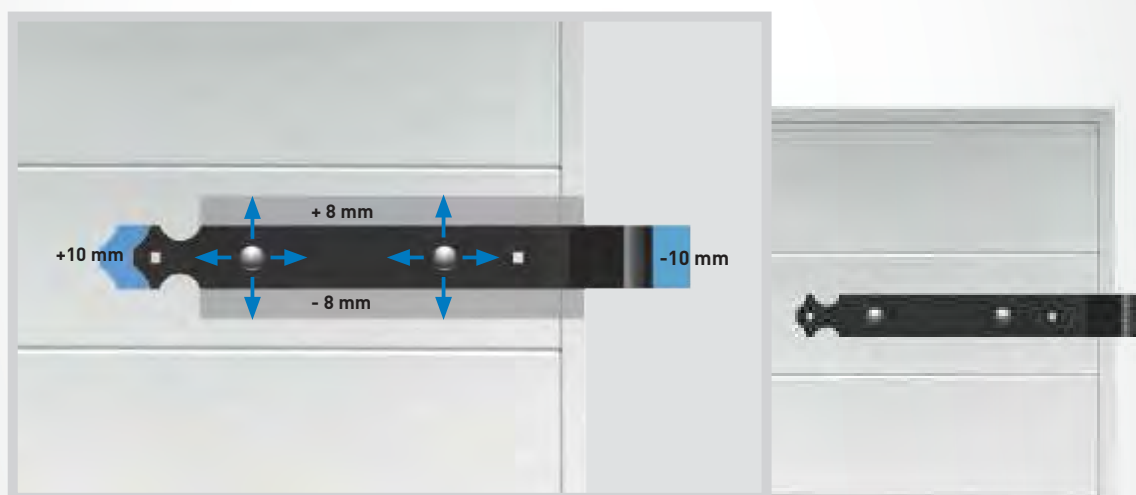
BÉNÉFICIEZ
D'UN CRÉDIT D'IMPÔT

ET TECHNIQUES !



LA SOLUTION INVIRENOV®

ELLE VA PERMETTRE DE **RÉSOUTRE LES PROBLÈMES D'AJUSTEMENT**
DE VOS VOLETS BATTANTS



FABRICATION
FRANCAISE

Lorsque l'ajustement parfait des volets ne peut pas être envisagé, la solution **Invirenov®**, va résoudre ces problèmes au moment de la pose.

Ce réglage permet d'ajuster l'écartement :

+ 8mm et **- 8mm** sur l'axe VERTICAL

+10mm et **-10 mm** sur l'axe HORIZONTAL

VOLETS BATTANTS

INVIRENOV®

Le système **breveté InviRenov®** permet un **réglage invisible** des pentures tout en conservant un esthétisme, avant fixation définitive du volet.

Spécialement conçu pour la rénovation **il possède un système d'ajustement sur deux axes (x et y) pouvant s'adapter aux gonds** déjà en place.

Le réglage est ensuite verrouillé par des vis de fixations qui assurent la stabilité du système dans le temps.



INNOVATION 2017



INVISIBILITÉ
DU SYSTÈME DE RÉGLAGE

CELUI-CI SE DÉCLINE SUR DEUX PRINCIPES DE MONTAGE :



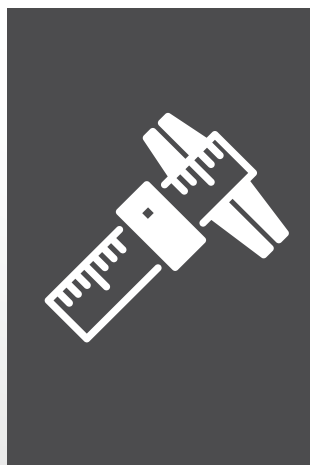
ESTHÉTISME
DES VOLETS INALTÉRÉ

Montage penture contre penture : Le réglage des pentures étant traditionnellement à l'extérieur, InviRenov® permet de le faire aussi à l'intérieur lorsque les volets sont à l'étage. L'installation est alors plus aisée et se fait en toute sécurité.



SIMPLICITÉ
D'INSTALLATION

Montage pentures/barres : basé sur le même principe d'ajustement et d'invisibilité, cette configuration est conçue pour s'adapter à l'esthétisme des volets avec barres écharpes.



300 COLORIS RAL

au choix sans plus value



**SUPPORT ALUMINIUM CONTINU
POUR BARRES ET ÉCHARPES**

**FERRAGE STANDARD
ou RÉNOVATION**




**PENTURES NOIRES, BLANCHES
OU LAQUÉES TOUT RAL**

PAROIS ALUMINIUM
10/10^{ème}

VOLETS BATTANTS

> ALU PLEINS

- **Volets pleins isolants 27mm, 300 coloris RAL au choix sans plus value**
- **Panneaux isolants** (Eligible au CIDD) aux parois de 10/10^{ème} d'épaisseur pour une meilleure résistance aux chocs
- **Barres et écharpes** positionnées à façon dans le cas de la rénovation
- **Pentures** droites festonnées et accessoires aluminium, noirs, blancs ou laqués tout RAL



- 01 **BARRES ET ÉCHARPES**
avec support aluminium continu pour une fixation renforcée
- 02 **PANNEAU ISOLÉ EN POLYSTYRENE EXTRUDÉ**
- 03 **PAROIS ALUMINIUM**
10/10^{ème}
- 04 **PROFILS PÉRIPHÉRIQUES**
épaisseur 2mm, assemblés à coupe d'onglet
- 05 **PAS DE LAME**
de 90mm avec répartition symétrique
- 06 **BATTEMENT CENTRAL AVEC JOINT ANTI-BRUIT**



VOLETS BATTANTS

> ALU PLEINS

ISOLANT ELIGIBLE TVA RÉDUITE CIDD

LA GAMME



**PENTURES
CONTRE PENTURES**
(Vue intérieure)

Finition : RAL 9016 FSM, cintree



BARRES SEULES
(Vue intérieure)

Finition : RAL 1019 S
Ferrage : laqué 1019 S



BARRES & ÉCHARPES
(Vue intérieure)

Finition : Chêne Doré



PENTURES DROITES FESTONNÉES
(Vue extérieure)

Finition : RAL 5018 FSM

+ DE 300 COLORIS AU CHOIX SANS PLUS-VALUE

2100
Noir sablé

2900
Gris sablé




FERRAGE



LE FERRAGE STANDARD

Pose sur gonds neufs,
Gonds fournis et pentures
posées aux côtes standards



LE FERRAGE RÉNOVATION

Pose traditionnelle sur gonds
existants (barres, écharpes et pentures à
poser, adaptées à vos côtes)



SERRURE 3 POINTS




ESPAÑOLETTE ROMANTIQUE
aluminium, panneton réglable




TABLIER AVEC AILE
DE RECOUVREMENT



VOLET EN
PLEIN CINTRE



TON BOIS CÉRUSÉ
sur demande



PRÉCADRE EN ALUMINIUM
pour une occultation et finition parfaite.

VOLETS CADRE ALUMINIUM

NOUVEAUTÉ !

2017

LA RUPTURE DU PONT THERMIQUE

LA RUPTURE DU PONT THERMIQUE

(VOLETS CADRE ALUMINIUM)

Tous les points de contacts pour isoler complètement les volets ont été pensés par Corrèze Fermetures, garantissant un système parfaitement étanche.

Le système du rupture de pont thermique améliore considérablement les performances des menuiseries fabriquées à partir de l'aluminium qui est un matériau conducteur. Or, le froid qui agit sur la partie extérieure des vantaux se transmet à la partie intérieure. Aussi, et grâce à la technique de pointe utilisée par Corrèze Fermetures, la rupture de pont thermique sépare les deux parties par l'assemblage de matériaux isolants qui évitent le transfert de température.



RUPTURE
DU PONT THERMIQUE

BÉNÉFICIEZ D'UN CRÉDIT D'IMPÔT

(PRODUITS ELIGIBLES AU CREDIT D'IMPOT)




Faire le choix d'un volet ISOLANT vous permet de réaliser des économies de chauffage et d'accroître votre confort. La gamme de volets pleins et à cadre de Corrèze Fermetures à rupture de pont thermique est labellisée, ses performances techniques rendent ces produits éligibles au CITE (Crédit d'Impôt pour la Transition Energétique).

VOLETS BATTANTS


> ALU A CADRE

- **Volets à cadre** 30 mm, **300 coloris RAL au choix sans plus value**
- **Assemblage à coupe d'onglet** pour l'esthétique et la résistance
- **Remplissage plein ou ajouré** à lames fixes ou orientables pour la personnalisation
- **Soubassement panneau** 14mm avec moulure décorative
- **Battement central mouluré** avec joint anti-bruit
- **Pentures équerres** et contre-pentures standards ou réglables pour la rénovation



- 01 **MONTANTS ET TRAVERSES EXTRUDÉS**
assemblés à coupe d'onglet 75x30mm
- 02 **BATTEMENT**
central avec joint anti-bruit
- 03 **LAMES AMÉRICAINES**
ou partie ajourée au choix
- 04 **SOUBASSEMENTS**
au choix, pareclose moulurée

(coloris noir 2100 sablé)



VOLETS BATTANTS

> ALU A CADRE

LES COMPOSITIONS



CADRE À RUPTURE DE PONT THERMIQUE
lames jointives occultantes

Finition : RAL 3005 S



LAMES À LA FRANÇAISE AJOURÉES
soubassement rainuré

Finition : RAL 3005 S



LAMES AMÉRICAINES AJOURÉES
soubassement panneau rainuré

Finition : Chêne doré



LAMES AMÉRICAINES PLEIN CINTRE
soubassement rainuré vertical

Finition : RAL 9010 S

+ DE 300 COLORIS AU CHOIX SANS PLUS-VALUE

2100
Noir sablé

2900
Gris sablé



REPLISSAGES & SOUBASSEMENTS

01



02



03



01 **LAMES JOINTIVES**

Finition : RAL 5024

02 **LAMES À LA FRANÇAISE**

Finition : RAL 9005 FSM

03 **LAMES AMÉRICAINES**

Finition : RAL 5024

04 **LAMES WINGPLANE**

Finition : RAL 9005 FSM

05 **LAMES SUNRISE ORIENTABLES**

125mm planes,
orientation 0 à 90°
RAL 7016 FSM

04



05



OPTIONS



PRÉCADRE ALUMINIUM



ESPAGNOLETTE ROMANTIQUE



LE FERRAGE RÉNOVATION



LAMES AMÉRICAINES ORIENTABLES



PORTISOL ALUMINIUM

VOLETS COULISSANTS

> ALU

Faites **le choix de la modernité avec les volets coulissants aluminium** qui cumulent les avantages : variété des remplissages et des coloris, grandes dimensions, fonction brise soleil... Les modèles aluminium exclusifs Sunrise et Wingplane vous offrent l'**occultation du volet coulissant avec la fonction brise soleil fixe ou orientable (BSO)**

- Le choix de toutes les compositions de volets à cadre, y compris en brise soleil fixe ou orientables
- **300 coloris RAL au choix sans plus-value**
- De 1 à 6 vantaux, il n'y a plus de limites !
- Guidage par chariots montés sur roulements à billes
- CORREZE FERMETURES vous assiste à la conception pour une mise en œuvre parfaitement adaptée

LA GAMME



+ DE 300 COLORIS AU CHOIX SANS PLUS-VALUE

2100
Noir sablé

2900
Gris sablé





- 01 VOLET ENTIÈREMENT ÉQUIPÉ**
avec poignée cuvette encastrée pour une prise en main parfaite, et un verrou targette pour la condamnation
- 02 RAIL HAUT ALUMINIUM AVEC CHARIOT**
sur roulement à billes inox
- 03 CAPOT ALUMINIUM LAQUÉ TOUT RAL**
clipsé pour la gamme Harmonie
- 04 RAIL BAS DE GUIDAGE ALUMINIUM**
adapté à la pose sur façades régulières ou la rénovation de l'existant



RAILS & CHARIOTS


Gamme Harmonie, avec rail monobloc et capot galbé clipsé

Gamme Privilège, en monorail, bi-rail ou tri-rail




GUIDAGE BAS


Sur rails ou sur olives selon configuration



DÉTAILS




SERRURE ENCASTRÉE



POSE SUR RAIL FILANT



POIGNÉE CUVETTE INTÉGRÉE



VERROU BAÏONNETTE

VOLETS COULISSANTS

> ALU EXCLUSIFS

Les volets coulissants contribuent à l'esthétique de votre façade, ainsi nous avons développé toute une gamme exclusive, qui allie les matériaux (Bois, Aluminium, matériaux de synthèse), les aspects avec les tôles perforées et les fonctions avec les lames orientables.

LA GAMME

COULISSANTS MIXTES BOIS/ALUMINIUM



CADRE ALUMINIUM
Lames Red cedar naturel
Ep. 20mm



CADRE ALUMINIUM
remplissage Bambou



CADRE ALUMINIUM
Lames Mélèze
Ep. 20mm

FONCTION BRISE SOLEIL




WINGPLANE
Lames persiennes Wingplane



SUNRISE
Lames orientables
15x125mm


REVÊTEMENTS SPÉCIAUX À LA DEMANDE



TOLES PERFORÉES



TOLE ALUMINIUM BRUTE



PANNEAUX ASSORTIS AUX BARDAGES
(type Trespa, Fundermax, ...)

+ DE 300 COLORIS AU CHOIX SANS PLUS-VALUE

2100
Noir sablé

2900
Gris sablé

VOLETS EXTRUDÉS

- Panneaux renforcés aux parois de 12/10ème d'épaisseur pour **une rigidité accrue et des dimensions élevées**
- Volets pleins en aluminium extrudé 27 mm, profil mouchette (pas de 75mm) au plus près de la tradition
- **300 coloris RAL au choix sans plus value**
- Barres et écharpes positionnées à façon dans le cas de la rénovation
- Pentures droites et accessoires aluminium, noirs, blancs ou laqués tout RAL.

NOUVEAUTÉ
2016



LAMES EXTRUDÉES DE 150 MM
HORIZONTALES OU VERTICALES



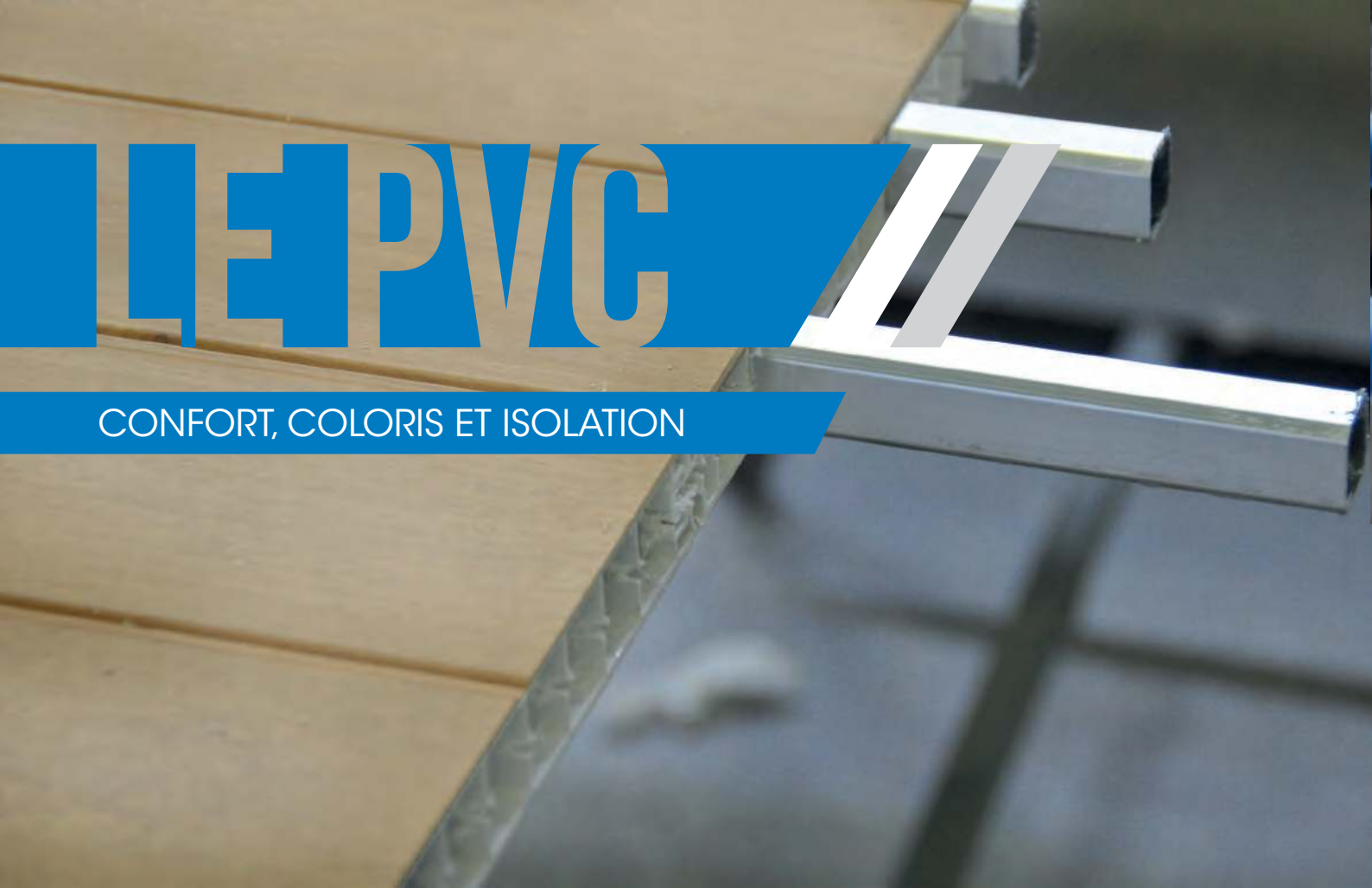
- 01 **BARRES ET ÉCHARPES**
positionnement pour gonds existants
- 02 **PANNEAU EXTRUDÉ 27MM**
pas de 75mm
- 03 **PAROIS ALUMINIUM RENFORCÉES**
12/10^{ème}
- 04 **PROFILS PÉRIPHÉRIQUES**
épaisseur 2mm, assemblés et collés par équerre
- 05 **PROFIL MOUCHETTE**
pas de lame de 75mm avec répartition symétrique



PANNEAU À PROFIL MOUCHETTE TRADITIONNEL



BATTEMENT CENTRAL AVEC JOINT ANTI-BRUIT
POUR UNE FINITION PARFAITE



CONFORT, COLORIS ET ISOLATION

LE PVC

UNE GAMME DE
15 COLORIS



GARANTIE
10 ANS

SUR LES PROFILS
DECEUNINCK®
BLANCS, BEIGE,
GRIS ET PLAXÉS





LA GARANTIE

10 ANS :

Cela fait plus de 40 ans que CORREZE FERMETURES fabrique des fermetures en PVC. Cette expérience nous a conduit à sans cesse améliorer nos fabrications pour vous assurer des produits parfaitement stables et durables. Cela vous permet de bénéficier de la **garantie Deceuninck de 10 ans sur tous les profils blancs et coloris plaxés PVC** pour profiter longtemps de vos nouvelles fermetures.




RÉUTILISATION PARFAITE DES GONDS EXISTANTS GRÂCE AU FERRAGE RÉNOVATION ET POSITIONNEMENT DES BARRES-ÉCHARPES À VOS DIMENSIONS ET SANS PLUS-VALUE

15

COLORIS :

La gamme PVC se décline en **une large palette de 15 coloris plaxés, unis ou ton bois**, renforcés pour conjuguer durabilité et esthétique. Le ferrage et les pentures peuvent également être thermolaqués pour une finition personnalisée.



LE FERRAGE DE RÉNOVATION

SANS SURCÔÛT :

L'ensemble des ferrages et accessoires sont en aluminium pour garantir la longévité et peuvent être thermolaqués sur un coloris assorti pour une finition parfaite.

Notre fabrication intégrée de pentures permet une **réutilisation parfaite des gonds existants grâce au pliage** et au thermolaquage des pentures de rénovation. De même, **nous positionnons les barres et les écharpes à vos dimensions et sans plus-value.**

Ainsi la pose de vos volets PVC est rapide et sans dégâts, pour une finition parfaite.

UNE LARGE PALETTE DE
15 COLORIS PLAXÉS, UNIS OU TON BOIS

VOLETS BATTANTS

> PVC PLEINS 24mm



- Volets pleins isolants 24mm, le pas de lame est de 100mm
- Emboiture périphérique assemblée à coupe d'onglet
- 6 coloris disponibles, teints dans la masse
- Barres et écharpes positionnées à façon dans le cas de la rénovation
- Pentures droites festonnées et accessoires aluminium, noirs, blancs ou laqués tout RAL.

LA GAMME



**PENTURES CONTRE
PENTURES** *(Vue intérieure)*

Finition : PVC teinté gris 7035
Ferrage : laqué 7035 S



BARRES SEULES
(Vue intérieure)

Finition : PVC teinté beige 1015
Ferrage : noir



BARRES & ÉCHARPES
(Vue intérieure)

Finition : PVC blanc
Ferrage : blanc 9016 S



PENTURES DROITES
(Vue extérieure)

Finition : PVC gris 7035
Ferrage : laqué 7035 S

BLANC
9016


BEIGE
1015

GRIS
7035


BLEU
LOINTAIN
5023

BLEU
PASTEL
5024

VERT
6021



- 01 BARRES ET ÉCHARPES**
positionnement pour gonds existants
- 02 PANNEAU PVC 24MM**
avec pas de lame de 90 mm
- 03 EMBOITURE EN U**
à coupe d'onglet
- 04 COUVRE JOINT**
tubulaire
- 05 RENFORT ALUMINIUM**
pour les coloris bleu et vert



FERRAGE ET FINITION



LE FERRAGE STANDARD

Pose sur gonds neufs et pentures posées aux côtes standards



LE FERRAGE RÉNOVATION


Pose sur gonds existants et feuillure (pentures et contre-pentures, et éventuellement barres et écharpes adaptées)
SANS PLUS-VALUE



ESPAGNOLETTE COMPOSITE



PANNEAUX COULEUR



ESPAGNOLETTE ROMANTIQUE
laquée



COUVRE JOINT TUBULAIRE

VOLETS BATTANTS

> PVC PLEINS 28MM



- Volets pleins isolants 28mm, pas de lame de 100mm
- Couleur blanc proche 9016 ou 12 coloris plaxés unis ou ton bois
- Barres et écharpes positionnées à façon dans le cas de la rénovation
- Pentures droites et accessoires aluminium, noirs, blancs ou laqués tout RAL.

LA GAMME



**PENTURES
CONTRE PENTURES**
(Vue intérieure)

Finition : RAL 6021
Ferrage : laqué 6021 S



BARRES SEULES
(Vue intérieure)

Finition : RAL 9016, cintré
Ferrage : noir



BARRES & ÉCHARPES
(Vue intérieure)

Finition : Chêne doré
Ferrage : noir



PENTURES DROITES
(Vue extérieure)

Finition : RAL 9016, cintré
Ferrage : noir

CHÊNE
DORÉ

CHÊNE
IRLANDAIS

BOIS DE
ROSE

ROUGE
VIN
3005

BLEU
BRILLANT
5007

BLEU ACIER
5011

VERT
FONCÉ
6009


VERT
6021

GRIS
7001


ANTHRACITE
7016

CHÊNE
FONCÉ

CÈDRE
GRIS



- 01 BARRES ET ÉCHARPES**
positionnement pour gonds existants
- 02 PANNEAU PVC 28MM**
- 03 RENFORTS ALUMINIUM**
pour les coloris plaxés
- 04 PROFILS PÉRIPHÉRIQUES**
assemblés à coupe d'onglet
- 05 PAS DE LAME**
de 100mm avec répartition symétrique
- 06 BATTEMENT CENTRAL**



FERRAGE ET FINITION



LE FERRAGE STANDARD

Pose sur gonds neufs,
Gonds fournis et pentures
posées aux côtes standards



LE FERRAGE RÉNOVATION 3D

Pose traditionnelle sur gonds
existants (barres, écharpe et pentures
adaptées à vos côtes, pentures à poser)




ESPAGNOLETTE ROMANTIQUE

aluminium, panneton réglable




ESPAGNOLETTE ROMANTIQUE

aluminium, panneton réglable
(chêne doré)



FERRAGE LAQUÉ ASSORTI

avec visserie, rivets, lacets
aluminium laqués



PRÉ CADRE ALUMINIUM



BATTEMENT TUBULAIRE



SERRURE 3 POINTS

VOLETS BATTANTS

> PVC A CADRE



- Volets à cadre 38mm soudé à coupe d'onglet pour l'esthétique et la résistance
- Volets isolants éligibles en lame jointive et panneau 24 mm
- Cadre renforcé 4 cotés aluminium, battement central mouluré
- Remplissages ajourés ou pleins avec soubassement à dimensions
- Pentures équerres + contre-pentures standards ou réglables pour la rénovation

LES COMPOSITIONS



100% LAMES À LA FRANÇAISE AJOURÉES
(Vue intérieure)

Finition : coloris volet blanc
Ferrage : blanc 9016



1/3 LAMES JOINTIVES OCCULTANTES
soubassement panneau rainuré vertical
(Vue intérieure)

Finition : coloris plaxé proche RAL 3005,
Ferrage : laqué 3005 S



100% LAMES JOINTIVES OCCULTANTES
(Vue intérieure)

Finition : coloris plaxé Chêne doré
Ferrage : noir



LAMES JOINTIVES
(Vue extérieure)

Finition : coloris plaxé Chêne doré
Ferrage : noir

CHÊNE
DORÉ

CHÊNE
IRLANDAIS

BOIS DE
ROSE

ROUGE
VIN
3005

BLEU
BRILLANT
5007

BLEU ACIER
5011

VERT
FONCÉ
6009


VERT
6021

GRIS
7001



ANTHRACITE
7016

CHÊNE
FONCÉ

CÈDRE
GRIS




- 01 **MONTANTS ET TRAVERSES EXTRUDÉS**
75x38mm
- 02 **ASSEMBLAGE**
par soudure à coupe d'onglet
- 03 **SOUBASSEMENTS**
au choix
- 04 **RENFORTS EN ALUMINIUM PÉRIPHÉRIQUE**



ESPAÑOLETTE ROMANTIQUE
aluminium, laquée



LAMES À LA FRANÇAISE



LE FERRAGE RÉNOVATION
pose sur gonds existants, pentures réglables de rénovation posées



CADRE SOUDE
plaxe 6021

MOTORISATION

FERMEZ VOS VOILETS DU BOUT DES DOIGTS, GRÂCE À LA MOTORISATION

Nos motorisations SOMFY sont discrètement installées en linteau sous un capot adapté à vos dimensions et coloris.

Elles sont silencieuses et dotées de sécurité d'arrêt sur obstacle pour fonctionner en toute sécurité.

La motorisation comprend une télécommande radio individuelle (portable ou murale), mais pour plus de confort, vous pouvez également commander l'ensemble de vos volets avec une seule télécommande Telis 4 (4 à 5 canaux).

Pour oublier complètement l'ouverture et la fermeture de vos volets, optez pour la programmation complète grâce à la Télis 6 (6 canaux), son horloge programmable et ses différents programmes automatiques.

En cas de coupure d'électricité, toutes nos motorisations sont équipées d'une batterie de secours qui permet de faire 20 cycles minimum d'ouverture et fermeture.



ACCESSOIRES STANDARDS :



ARRÊT de vent polyamide



BUTÉE aluminium, volet PVC



BUTÉE surmoulée, volet aluminium



GOND scellement chimique



POIGNÉE de tirage aluminium

Accessoires en aluminium thermolaqués

ACCESSOIRES OPTIONNELS :



AXE DE GOND aluminium



GOND à visser en tableau



GOND platine à visser en façade



GOND Presto acier




GOND tirefond



GOND décoratif à visser en tableau



ARRÊT Stop Box



ARRÊT crochet crémaillère



ARRÊT Bloc Boy



ARRÊT verrou SDO




ARRÊT de vent automatique



ARRÊT de vent tête de bergère



ARRÊT à paillette avec contre-plaque



TIRETTE pour stop box



TIRE VOLET acier



CRÉMONE à boucle noire



BARRE DE SÉCURITÉ courte aluminium



SERRURE trois points carénée complète